

Início das atividades escolares: Dia 13/02/2023.

Reunião de Pais/Responsáveis: Dia 15/02/2023 às 18h30min no Auditório do Colégio.

- **Uso obrigatório do uniforme completo, diariamente, desde o início do ano letivo.**
- Os uniformes devem ser identificados com o nome do aluno com tinta para tecido, caneta permanente ou bordado.
- Cadernos, pastas e demais materiais escolares devem apresentar etiqueta frontal com nome completo do aluno, antes de serem entregues à professora.
- É importante que os cadernos tenham **o número de folhas solicitado**, favorecendo uma melhor conservação e **menor peso na mochila.**

#### **MATERIAIS QUE O ESTUDANTE DEVERÁ MANTER DIARIAMENTE EM SUA MOCHILA:**

- 04 cadernos tipo universitário de 96 folhas (serão divididos por Área do Conhecimento);
- 01 caderno pequeno para Inglês;
- 01 tesoura pequena sem ponta;
- 01 caixa de lápis de cor (12 cores);
- 01 régua 30cm;
- 01 pasta com elástico;
- 01 estojo pequeno;
- 01 estojo de canetinha hidrográfica (12 cores);
- 02 lápis preto nº 2;
- 01 borracha;
- 01 apontador com reservatório;
- 01 caneta marca texto.

#### **MATERIAIS QUE DEVEM SER ENTREGUES EM UMA CAIXA ORGANIZADORA PEQUENA, POIS SERÃO MANTIDOS EM SALA DE AULA:**

- 01 caixa organizadora (4,3L);
- 03 potes de tinta guache- tamanho grande (qualquer cor);
- 01 pincel nº 12;
- 01 caixa de giz de cera;
- 01 bloco de folha de desenho 180g (tamanho A4);
- 01 pacote de colorset 150g (tamanho A4);
- 01 conjunto de massa de modelar SOFT (12 cores);
- 01 tela branca para pintura (20 x 30cm);
- 01 bloco criativo com 8 cores - 32 folhas;
- 01 bloco criativo estampado - 24 folhas;
- 02 folhas de cartolina colorset (qualquer cor);
- 01 jaleco manga longa para uso do laboratório de Ciências (cor: BRANCO).

#### **OBSERVAÇÕES:**

- Realizar a reposição dos materiais, quando necessário;
- Outros materiais, para atividades específicas, poderão ser solicitados no decorrer do ano letivo;
- Os materiais solicitados, se em bom estado (exceto os cadernos), poderão ser reaproveitados do ano anterior.

## LIVRO DIDÁTICO

### INGLÊS

- Kid's Box Level 2 Student's Book American English 2nd Edition - **Cambridge University Press**;
- Kid's Box Level 2 Workbook with Online Resources American English 2nd Edition - **Cambridge University Press**.

Os livros de Língua Inglesa deverão ser adquiridos diretamente junto à Loja de Uniformes do Colégio (La Salle Store) a partir do dia 02 de janeiro de 2023. Na ocasião da compra as famílias já retiram todo o material.

### Projeto Educacional UNOi

| cod-serie  | it-codigo                 | desc-item        |
|------------|---------------------------|------------------|
| 3º ano EF1 | <a href="#">472311195</a> | UNOI 3EF B1* U34 |
| 3º ano EF1 | <a href="#">472310793</a> | UNOI 3EF B2* U12 |
| 3º ano EF1 | <a href="#">472311209</a> | UNOI 3EF B3* U34 |
| 3º ano EF1 | <a href="#">472310818</a> | UNOI 3EF B4* U12 |

- Língua Portuguesa
- Matemática
- Arte
- História
- Geografia
- Ciências
- Trajetos
- Aprender a Pensar
- Aprender a Filosofar
- Aprender a Ser
- Turing

\*Os materiais estão divididos em 4 módulos (4 caixas: B1, B2, B3 e B4).

Os livros deverão ser adquiridos no site que segue abaixo e estarão disponíveis para a retirada na Loja de Uniformes do Colégio (La Salle Store) a partir do dia 22 de dezembro de 2022.

<https://www.unoeducacao.com/> e clique em “Clique Aqui”.

No primeiro acesso serão solicitados o CPF (o mesmo fornecido previamente à escola) e o e-mail do responsável.

Em anexo, segue um tutorial para a realização da compra.

No dia 27/02/2023, os estudantes deverão levar à escola apenas o módulo B1 (Língua Portuguesa, Matemática, Arte, História, Geografia, Ciências, Trajetos e Aprender a Pensar, Aprender a Filosofar e Aprender a Ser), pois serão utilizados a partir desta data.

Obs.: O Projeto Educacional UNOi é composto pela tríade pedagógica: plataforma de conteúdos digitais, livros didáticos impressos e complementos pedagógicos. O login digital da plataforma é válido somente para o ano letivo de 2023.

## LIVRO PARADIDÁTICO

O(s) livro(s) paradidático(s) será(ão) indicado(s) pela professora na primeira reunião de pais.

## MATERIAL DIDÁTICO

**01 Minidicionário da Língua Portuguesa** (preferencialmente Aurélio, Michaelis ou Silveira Bueno).

## MÚSICA

01 Flauta doce Soprano Germânica;

01 Escaleta Pianica de 32 teclas.



## UNIFORME



O **Uniforme Escolar da Rede La Salle** possui diferenciação de cores das camisetas por níveis de ensino. Confira as vantagens:

- **IDENTIFICAÇÃO** dos alunos nas dependências da escola, garantindo maior controle de circulação, horários e acessos, aumentando a **SEGURANÇA** dos estudantes.
- **PEDAGOGICAMENTE**, os alunos vivenciam a sua evolução escolar pelos níveis de ensino, acompanhando a mudança das cores.



**EDUCAÇÃO  
INFANTIL:**  
CAMISETA VERMELHA



**ENSINO  
FUNDAMENTAL I:**  
CAMISETA AMARELA



**ENSINO  
FUNDAMENTAL II:**  
CAMISETA AZUL



**ENSINO  
MÉDIO:**  
CAMISETA CINZA

[uniformes@lasalle.org.br](mailto:uniformes@lasalle.org.br)

**ENSINO FUNDAMENTAL I**

**1 ao PP**

|   |   |   |  |  |  |
|---|---|---|--|--|--|
| <p><b>CAMISETA MANGA CURTA</b></p> <p>POLIVISCOSE</p>  <p>TAM. QTDE. R\$</p> | <p><b>REGATA</b></p> <p>POLIVISCOSE</p>  <p>TAM. QTDE. R\$</p> | <p><b>CAMISETA MANGA LONGA</b></p> <p>POLIVISCOSE</p>  <p>TAM. QTDE. R\$</p> | <p><b>CAMISA POLO</b></p> <p>PIQUET</p>  <p>TAM. QTDE. R\$</p> | <p><b>VESTIDO COM SHORT</b></p> <p>POLIVISCOSE</p>  <p>TAM. QTDE. R\$</p> | <p><b>SHORT-SAIA</b></p> <p>SUPLEX LIGHT</p>  <p>TAM. QTDE. R\$</p> |
|---|---|---|--|--|--|

**USO COMUM PARA TODOS OS NÍVEIS**






**1 ao XGG**

|   |  |   |   |  |   |
|---|--|---|---|--|---|
| <p><b>BERMUDA</b></p> <p>SUPLEX</p>  <p>TAM. QTDE. R\$</p> | <p><b>CORSÁRIO</b></p> <p>SUPLEX</p>  <p>TAM. QTDE. R\$</p> | <p><b>LEGGING</b></p> <p>SUPLEX</p>  <p>TAM. QTDE. R\$</p> | <p><b>LEGGING TÉRMICA</b></p> <p>SUPLEX FELPADO</p>  <p>TAM. QTDE. R\$</p> | <p><b>AGASALHO</b></p> <p>SUPLEX</p>  <p>TAM. QTDE. R\$</p> | <p><b>BERMUDA</b></p> <p>MICROFIBRA</p>  <p>TAM. QTDE. R\$</p> |
|---|--|---|---|--|---|

|  |   |   |   |   |  |
|--|---|---|---|---|--|
| <p><b>CALÇA</b></p> <p>MICROFIBRA</p>  <p>TAM. QTDE. R\$</p> | <p><b>AGASALHO</b></p> <p>MICROFIBRA</p>  <p>TAM. QTDE. R\$</p> | <p><b>AGASALHO COM MANTA</b></p> <p>MICROFIBRA</p>  <p>TAM. QTDE. R\$</p> | <p><b>CALÇA</b></p> <p>MOLETOM</p>  <p>TAM. QTDE. R\$</p> | <p><b>AGASALHO LISO</b></p> <p>MOLETOM</p>  <p>TAM. QTDE. R\$</p> | <p><b>AGASALHO FECHADO</b></p> <p>MOLETOM</p>  <p>TAM. QTDE. R\$</p> |
|--|---|---|---|---|--|

**USO COMUM PARA TODOS OS NÍVEIS**

**1 ao XGG**

|   |   |   |  |   |
|---|---|---|--|---|
| <p><b>AGASALHO ZÍPER</b></p> <p>MOLETOM</p>  <p>TAM. QTDE. R\$</p> | <p><b>COLETE</b></p> <p>MOLETOM</p>  <p>TAM. QTDE. R\$</p> | <p><b>CALÇA MALHA</b></p> <p>ABRIGO</p>  <p>TAM. QTDE. R\$</p> | <p><b>CALÇA MALHA FELPADA</b></p> <p>DOBLE PUNTO</p>  <p>TAM. QTDE. R\$</p> | <p><b>AGASALHO MALHA FELPADA FORRADO</b></p> <p>DOBLE PUNTO</p>  <p>TAM. QTDE. R\$</p> |
|---|---|---|--|---|